




Putting Cloud-native Logging and Analytics to Work for IT Ops

(주)한국밸런스

현재의 모니터링 스택은 진행 속도를 못 따름



하이브리드 환경에서의 모니터링 갭



스케일 확장 한계 상황



모든 곳에서의 툴 스택



위험 평가 및 근본 원인
추적에 대한 운영 어려움



이해 당사자들에 대한
응답 지연

Devo는 행동에 대한 결정적인 자신감을 제공



단일 확장 플랫폼

모든 데이터를 수집하여
빠르게 온-보딩



실시간 통찰력

전체 성능에 대한 가시화



컨텍스트

전체 환경에 대한 이해를 높이기
위한 상호 연관 및 강화



머신 러닝

데이터 정제에 의한
팀 효율 증진



강력한 시각화

개별 **KPI** 식별 및 전체
서비스 성능 파악

Devo - 성공적인 IT 운영을 위한 기반



클라우드 네이티브의 유연성

온프레미스 및 클라우드의 모든 데이터를 수집하고 멀티 클라우드를 지원

RBAC(역할기반접근통제)의 네이티브 멀티 테넌시



파격적인 가격, 속도 및 규모

단일 **SaaS** 라이선스

하루 **100TB**가 넘는 규모

트레이드 오프 없는 낮은 **TCO**




데이터 손상 제로

밀리 세컨드 레벨의 실시간 탐지

400일 간의 핫 데이터 보유

무제한 쿼리



다용도

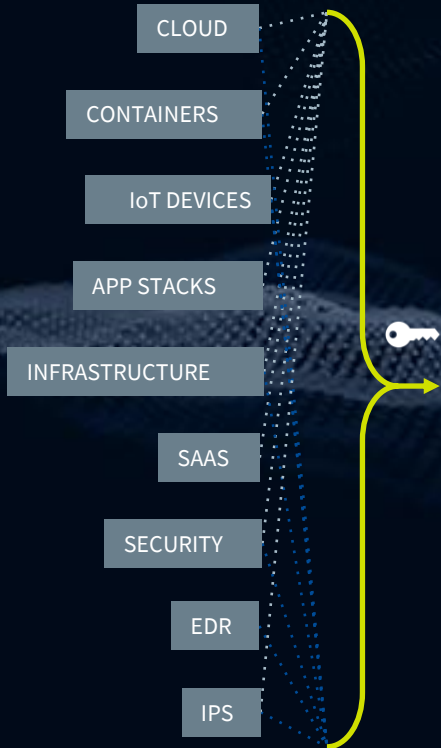
다용도 사용을 위한 단일 데이터 세트

모든 사용자 사용 가능

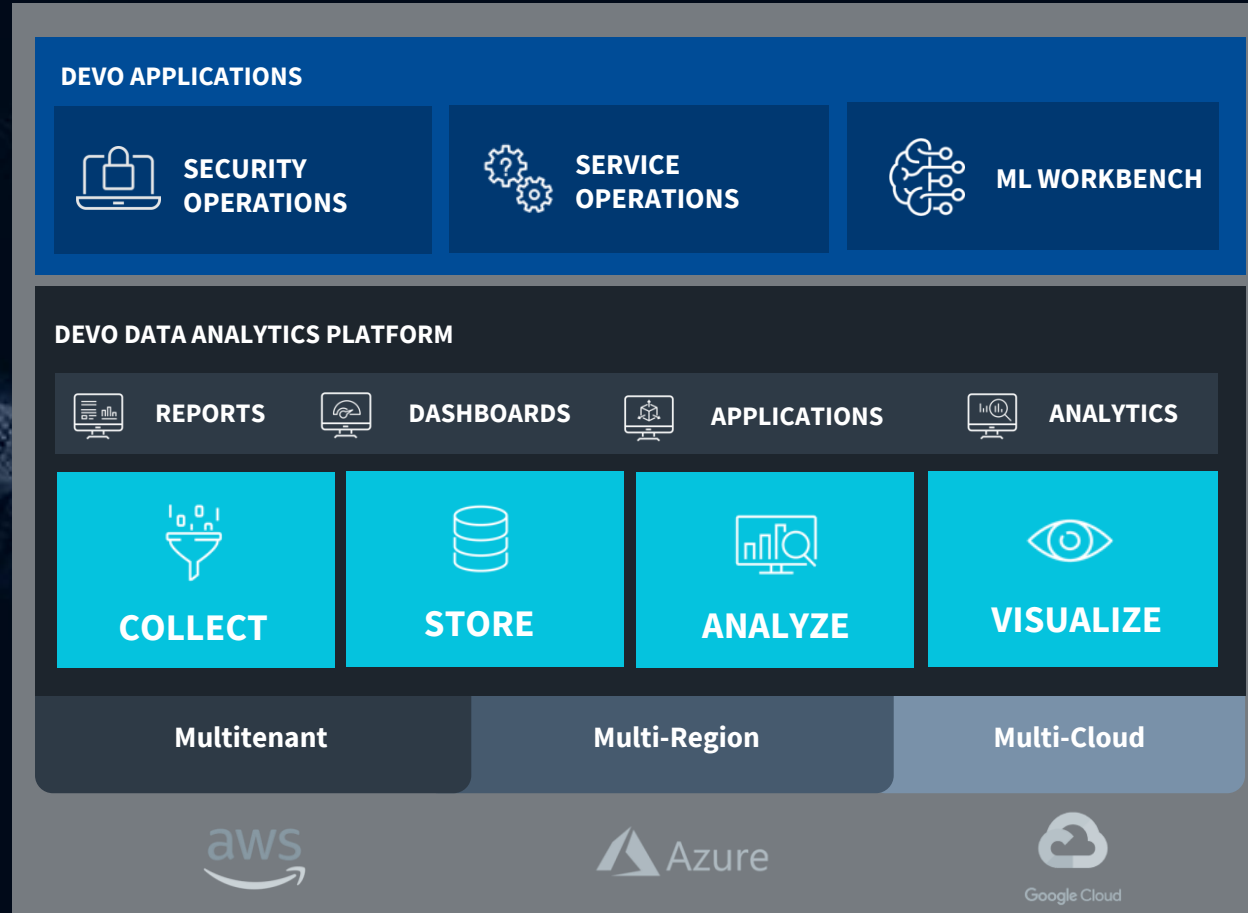
현재의 에코 시스템에 통합

로깅 및 분석을 위한 플랫폼

모든 데이터
유형 및 볼륨

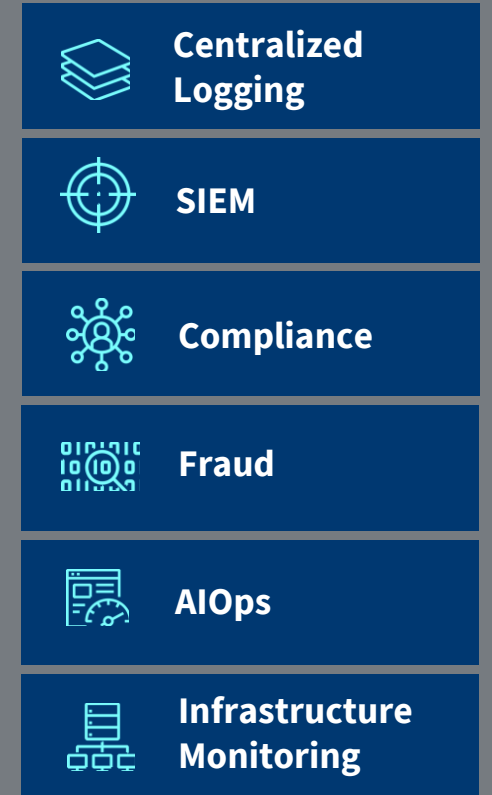


일일 수 백 TB
데이터 수집



클라우드 전환 수행 및 데이터 제한 해결

COMMON USE CASES



다용도 사용

복잡한 IT 환경에서 근본 원인을 더욱 신속히 탐색

조직의 IT 운영 및 통합 전반의 전후 사정과 관련된 풀 스택 가시성 제공

- 실시간 통찰력
- 강력한 머신러닝 분석
- 워크 플로우 복원
- 근본 원인 분석
- 서비스 자산 모델 시각화
- 사전 패키징된 분석



모든 기능을 포함한 간단한 라이선스

SaaS All-Inclusive License	
One license metric, data volume	✓
Unlimited queries	✓
400 days hot data	✓
Security Operations application	✓
Service Operations application	✓
Data encryption at rest	✓
Unlimited user access	✓
24/7/365 customer support	✓
Fully managed by Devo	✓
Cloud usage costs included	✓

IT 운영을 Devo로 전환한 대표 조직



B2B 운영 집중화

여러 종류의 SLA 종속 계약에 대한 완전한
가시성과 운영 문제를 예측하는 능력 필요

효율적이고 시기적절한 지원을 위해 서비스
제공 업체가 고객의 상태보다 한발 앞서
있도록 유지

직접적이고 안전한 데이터 액세스를
제공하여 운영의 투명성을 높임



미션 критичный IT 모니터링

고도로 전문화된 대규모 분산 IT 인프라
애플리케이션의 성능 및 운영 상태를
모니터링하는 데 필요

데이터 컨텍스트화 및 내부 요구 사항에 맞는
유연한 모델을 통해 진정한 단일 창 제공

집계된 모든 지표 및 성과 지표에 대해 자동으로
신속하게 조치 가능



보안 인프라 가시성

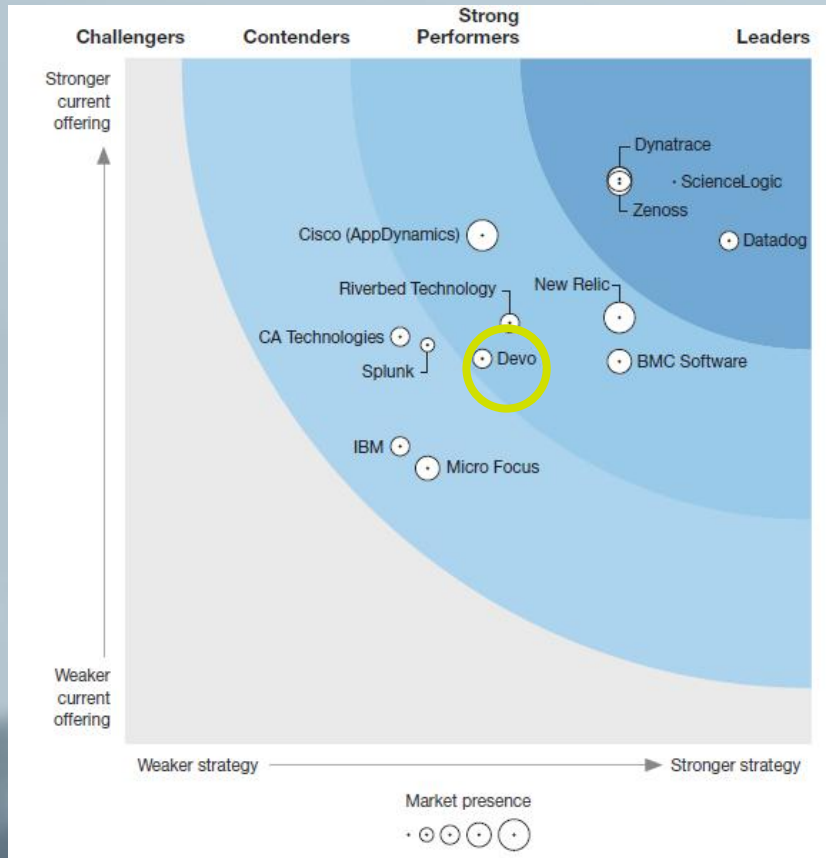
복잡하고 동적인 환경에서 운영 지표에 대한
실시간 및 과거 이력 분석 필요

레거시 인터페이스를 최신 원격 측정 기반 데이터
입력과 결합 및 상호 연관

감지된 문제 또는 이상에 대해 가능한 가장 빠른
응답을 달성하기 위한 엄격한 요구 사항

Forrester AIOps Wave Leader

2019



2020



전년도 대비 급신장

Forrester AIOps Wave Leader

Vendor	Product evaluated
Broadcom	AIOps from Broadcom: DX Operational Intelligence
Datadog	Datadog
Devo	Devo Data Analytics Platform
Digitate	ignio
Dynatrace	Dynatrace
LogicMonitor	LogicMonitor
Moogsoft	Moogsoft AIOps Platform
New Relic	New Relic One
OpsRamp	OpsRamp Platform
ScienceLogic	ScienceLogic
Zenoss	Zenoss Cloud (SaaS-based) Zenoss Service Dynamics

	Forrester's weighting	Broadcom	Datadog	Devo	Digitate	Dynatrace	LogicMonitor	Moogsoft	New Relic	OpsRamp	ScienceLogic	Zenoss
Current offering	50%	2.83	3.06	3.61	2.21	4.05	2.13	2.28	2.69	2.58	3.69	3.03
Dependency and topology	20%	3.00	3.50	4.50	2.00	5.00	3.00	3.00	2.00	3.50	5.00	3.50
Application monitoring	15%	2.40	4.00	1.60	0.90	5.00	2.20	0.80	4.20	0.50	1.40	1.80
Infrastructure and cloud monitoring	15%	3.00	2.60	5.00	1.80	3.00	3.00	3.00	1.80	3.00	5.00	5.00
Digital experience monitoring	20%	2.20	2.40	2.60	3.20	4.00	0.90	0.00	3.90	2.50	1.80	1.20
Alerting and reporting	10%	3.00	4.80	4.20	3.00	4.00	3.00	4.80	3.00	3.20	4.20	3.00
Data management and analytics	15%	3.80	2.20	4.20	2.20	3.00	1.40	3.00	1.40	2.20	5.00	3.80
Platform	5%	2.20	1.60	3.00	2.60	4.00	1.20	3.60	2.00	4.00	4.00	4.00
Strategy	50%	2.50	4.00	4.10	3.40	3.50	3.50	2.60	1.50	3.00	3.50	3.20
Product vision	15%	3.00	5.00	5.00	3.00	5.00	3.00	3.00	1.00	3.00	3.00	3.00
Planned enhancements	25%	3.00	5.00	3.00	3.00	3.00	5.00	3.00	1.00	3.00	5.00	3.00
Market approach	10%	1.00	3.00	5.00	5.00	3.00	3.00	3.00	1.00	3.00	3.00	5.00
Partner ecosystem and supporting offerings	10%	5.00	3.00	3.00	5.00	3.00	3.00	1.00	3.00	3.00	3.00	3.00
Execution roadmap	15%	3.00	5.00	5.00	3.00	3.00	3.00	3.00	3.00	3.00	3.00	3.00
Performance	10%	1.00	5.00	3.00	3.00	5.00	3.00	1.00	1.00	3.00	3.00	3.00
Commercial model	15%	1.00	1.00	5.00	3.00	3.00	3.00	3.00	1.00	3.00	3.00	3.00
Market presence	0%	1.10	4.30	2.50	1.80	4.70	1.90	1.20	4.70	1.60	3.00	3.00
Number of customers	50%	1.00	5.00	3.00	1.00	5.00	2.00	1.00	5.00	2.00	4.00	4.00
Product revenue	40%	1.00	4.00	2.00	2.00	5.00	2.00	1.00	5.00	1.00	2.00	2.00
Average deal size	10%	2.00	2.00	2.00	5.00	2.00	1.00	3.00	2.00	2.00	2.00	2.00

Forrester AIOps Wave Leader

최고로 인정된 영역

제품 사양

- 종속성 및 토폴로지 매핑
- ★ 인프라 및 클라우드 모니터링
- 경고 및 보고
- 데이터 관리 및 분석

전략

- ★ 제품 비전
- ★ 시장 접근
- ★ 로드맵 실행
- ★ 상업 모델
-

“...기업 전반에 걸쳐 여러 다양한 사용자가 사용할 수 있는 높은 수준의 상세한 분석을 구성합니다.”

“아키텍처를 통해 무제한 양의 과거 이력 데이터를 검색하고 실시간 스트리밍 데이터와 연관시킬 수 있습니다.”

“고객들은 문제에 대한 빠른 응답 시간과 요청된 제품 개선 사항에 대한 빠른 처리 시간을 제공하는 Devo를 호평합니다.”



THANK YOU

Contact :

(주)한국밸런스

김 형덕 영업대표

Mobile : 010-7138-8889

Email : hdkim@valence.co.kr